


## Herzlichen Glückwunsch!

Sie haben es fast geschafft. Für Ihre Kontoeröffnung sind nur noch wenige Schritte notwendig. So einfach geht's weiter:


**Schritt 1**



- Kontoeröffnungsunterlagen ausfüllen.
- Kontoeröffnungsunterlagen vollständig unterschreiben.

**Bitte vergessen Sie nicht, die Eröffnungsanträge zu unterschreiben.**


**Schritt 2**



Für die Identitätsfeststellung in einer Postfiliale Ihrer Wahl, halten Sie bitte folgende Unterlagen bereit:

- Abgetrennten PostIdent-Coupon
- Gültigen Personalausweis
- **oder** Reisepass mit einer gut lesbaren Kopie Ihrer Meldebestätigung (nicht älter als 6 Monate).

**Schritt 3**



- Ein Mitarbeiter der Deutschen Post AG stellt Ihre Identität fest.
- Er sendet die Unterlagen (Eröffnungsanträge, Identitätsfeststellung und ggf. die Kopie Ihrer Meldebestätigung) an die Edekabank AG.

**Das Porto übernimmt selbstverständlich die Edekabank AG für Sie.**

## PostIdentcoupon

EB 1.2/ 10103

### Achtung MaV!

Formular und diesen Coupon im Postsache-Fensterbriefumschlag oder im Kundenrückumschlag an angegebene Anschrift schicken!



Edekabank AG  
Privatkunden  
New-York-Ring 6  
22297 Hamburg

**Wichtig!** Bitte nehmen sie diesen Coupon und lassen Sie sich bei einer Postfiliale mit einem gültigen Personalausweis oder Reisepass identifizieren.

Abrechnungsnummer													
5	0	0	7	4	9	4	1	7	6	3	7	0	1
Referenznummer													

### Achtung MaV!

- Barcode einscannen
- **POSTIDENT BASIC**®-Formular nutzen
- Formular an Absender

MaV: Bei Fragen wenden Sie sich bitte an die Mitarbeiter-Hotline

